

O SECTOR BANCÁRIO NUM MINUTO

PRINCIPAIS INDICADORES

SETEMBRO DE 2023¹



142

INSTITUIÇÕES DE CRÉDITO



36.998

COLABORADORES

Associados APB²



3.349

BALCÕES

Associados APB²



13.425

CAIXAS AUTOMÁTICAS

Associados APB²



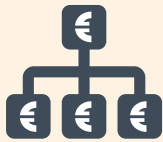
450.000

TERMINAIS DE PAGAMENTO

2022

FINANCIAMENTO À ECONOMIA

O SECTOR BANCÁRIO PORTUGUÊS TEM VINDO A REFORÇAR A SUA RESILIÊNCIA E CAPACIDADE PARA FINANCIAR A ECONOMIA.



ATIVOS TOTAIS

434,5

MIL MILHÕES



CRÉDITO TOTAL LÍQUIDO

249,8

MIL MILHÕES

CRÉDITO A EMPRESAS³

73,3

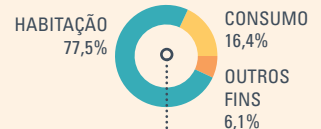
MIL MILHÕES

DOS QUAIS 80,5% A PME

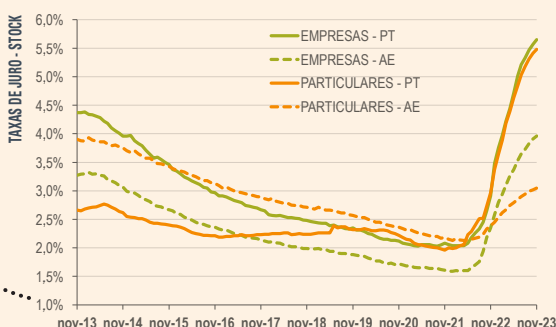
CRÉDITO A PARTICULARES³

128,0

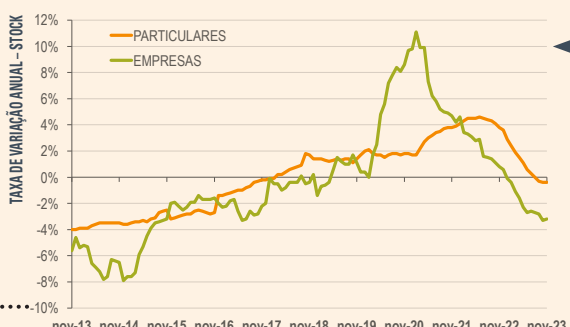
MIL MILHÕES



A REORIENTAÇÃO DA POLÍTICA MONETÁRIA CONDUZIU A UM AUMENTO DA RESTRITIVIDADE DAS CONDIÇÕES DE FINANCIAMENTO.



OS EMPRÉSTIMOS CONTINUARAM A REDUZIR-SE NUM CONTEXTO DE MENOR PROCURA DE CRÉDITO DEVIDO À DIMINUIÇÃO DA CONFIANÇA DOS CONSUMIDORES.

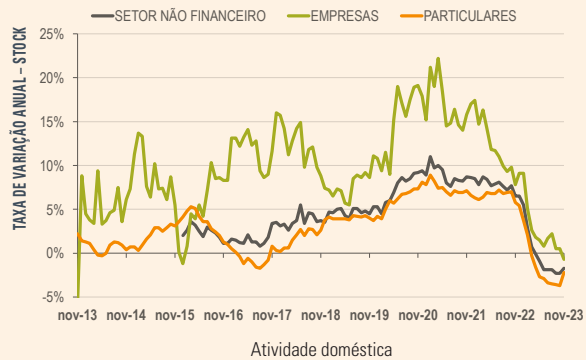


Fonte: Banco de Portugal

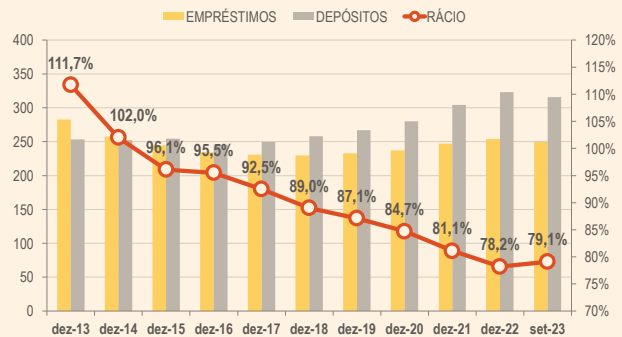
POUPANÇA

OS DEPÓSITOS REDUZIRAM-SE EM TERMOS HOMÓLOGOS DEVIDO À SUBSCRIÇÃO DE CERTIFICADOS DE AFORRO NO 1º TRIMESTRE DO ANO E TAMBÉM À AMORTIZAÇÃO DOS EMPRÉSTIMOS À HABITAÇÃO.

€ **DEPÓSITOS DE CLIENTES**

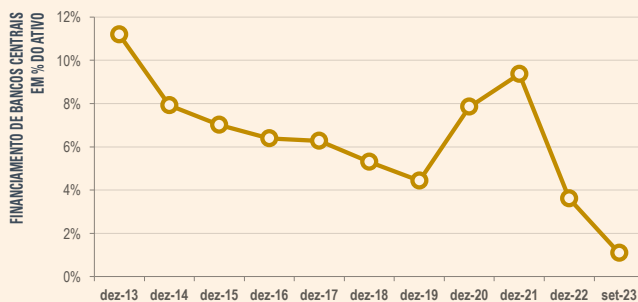


ESTA REDUÇÃO DOS DEPÓSITOS, SUPERIOR À DOS EMPRÉSTIMOS, CONTRIBUIU PARA O LIGEIRO AUMENTO DO RÁCIO DE TRANSFORMAÇÃO FACE A DEZEMBRO DE 2022, APESAR DE CONTINUAR EM VALORES HISTORICAMENTE BAIXOS.

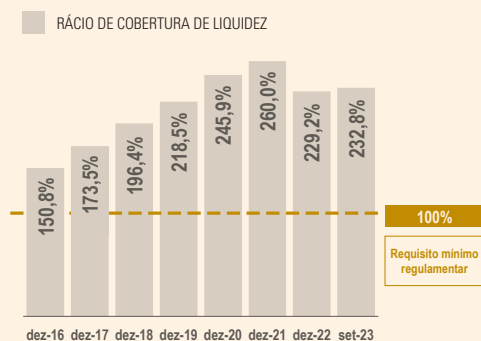


LIQUIDEZ

EM RESULTADO DA ATUAL POLÍTICA MONETÁRIA, CONTINUOU A VERIFICAR-SE UMA REDUÇÃO DO FINANCIAMENTO JUNTO DO EUROSISTEMA



A LIQUIDEZ TEM PERMANECIDO ROBUSTA, TENDO AUMENTADO LIGEIRAMENTE FACE A DEZEMBRO DE 2022.

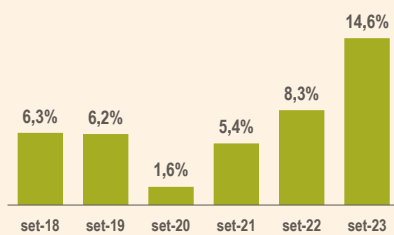


DESEMPENHO DO SECTOR

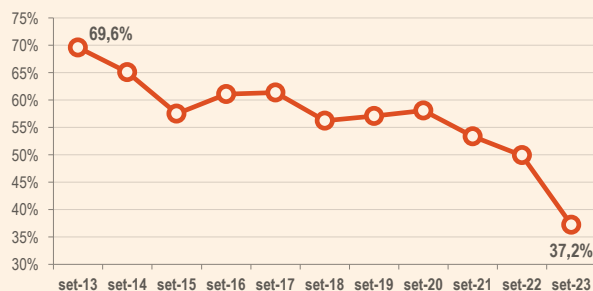
SETEMBRO DE 2023

A RENDIBILIDADE DO SECTOR AUMENTOU SIGNIFICATIVAMENTE DEVIDO, SOBRETUDO, AO AUMENTO DA MARGEM FINANCEIRA. REGISTOU-SE TAMBÉM UMA MELHORIA DO RÁCIO DE EFICIÊNCIA.

RETURN ON EQUITY

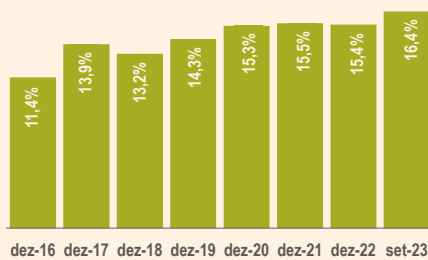


COST-TO-INCOME

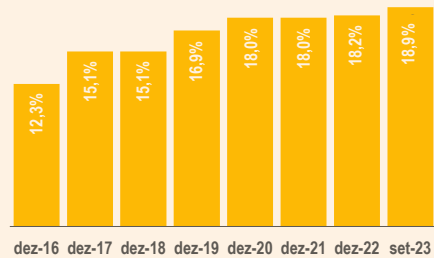


A POSIÇÃO DE SOLVABILIDADE FOI REFORÇADA.

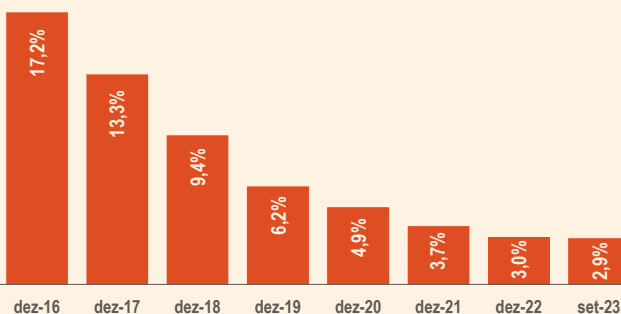
RÁCIO COMMON EQUITY TIER 1



RÁCIO DE SOLVABILIDADE TOTAL



O RÁCIO DE NPL MANTEVE A TRAJETÓRIA DESCENDENTE PARA UM VALOR INFERIOR A 3%



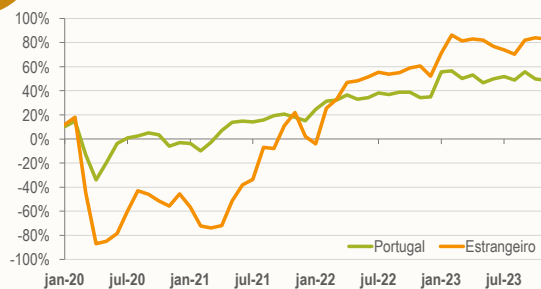
O RÁCIO DE COBERTURA DE NPL PERMANECEU ACIMA DA MÉDIA DA ÁREA DO EURO.

PAGAMENTOS E DIGITAL

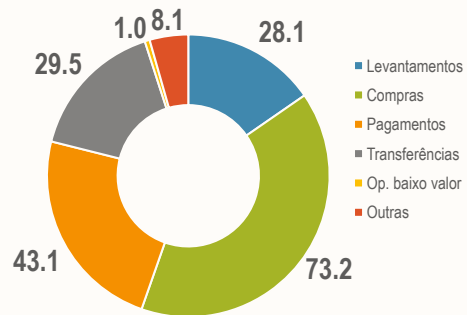
CONTINUOU A VERIFICAR-SE UM VOLUME MUITO SIGNIFICATIVO DAS COMPRAS COM CARTÃO (10,9% EM TERMOS HOMÓLOGOS)



VALOR DAS COMPRAS POR LOCAL DE EMISSÃO DO CARTÃO (TVH FACE A 2019)



OPERAÇÕES DE PAGAMENTO BASEADAS EM CARTÃO ATÉ NOV-23, POR TIPO DE OPERAÇÃO (EUR MIL MILHÕES)



COM DESTAQUE PARA O AUMENTO DAS COMPRAS *ONLINE*



VARIAÇÃO DO TOTAL DE COMPRAS EM DEZEMBRO

Δ 2022/2023
COMPRAS FÍSICAS +12,5%
COMPRAS *ONLINE* +37,9%

VARIAÇÃO (BASE 1) DAS COMPRAS MB WAY EM DEZEMBRO



SIBS Analytics – A análise considera compras em lojas físicas dos cartões portugueses na Rede MULTIBANCO e os pagamentos online de cartões portugueses, incluindo os pagamentos com MB WAY.

A UTILIZAÇÃO DOS CANAIS DIGITAIS CONTINUA A CRESCER DE FORMA SUSTENTÁVEL.



CONTAS À ORDEM COM ACESSO POR INTERNET
 2022 **68,8%**
 2010 **23,8%**



UTILIZADORES DE INTERNET QUE UTILIZAM INTERNET BANKING
 2023 **68,6%**
 2010 **38,1%**

INE