

O SECTOR BANCÁRIO NUM MINUTO

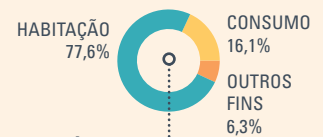
DEZEMBRO DE 2022

PRINCIPAIS INDICADORES

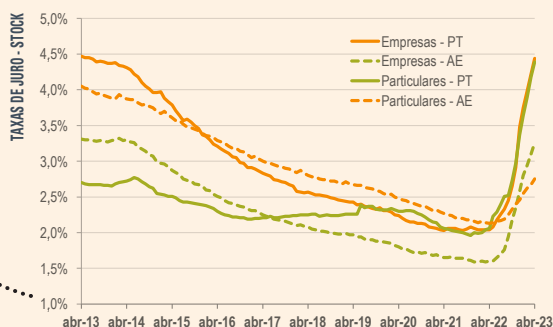


FINANCIAMENTO À ECONOMIA

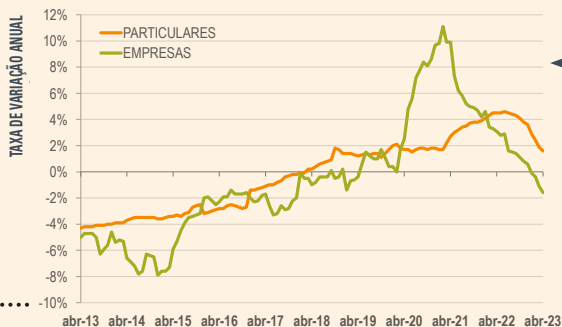
APESAR DOS CHOQUES ADVERSOS RECENTES, O SECTOR BANCÁRIO TEM RESPONDIDO DE FORMA EFICIENTE ÀS NECESSIDADES DE FINANCIAMENTO DA ECONOMIA.



A ALTERAÇÃO NA ORIENTAÇÃO DA POLÍTICA MONETÁRIA TEM-SE TRADUZIDO NO AUMENTO DA RESTRITIVIDADE DAS CONDIÇÕES DE FINANCIAMENTO.



OS EMPRÉSTIMOS JÁ APRESENTAM UMA TRAJETÓRIA DE DESACELERAÇÃO, TENDO OS EMPRÉSTIMOS ÀS EMPRESAS APRESENTADO MESMO UMA TAXA DE VARIAÇÃO ANUAL NEGATIVA PELO 4º MÊS CONSECUTIVO.



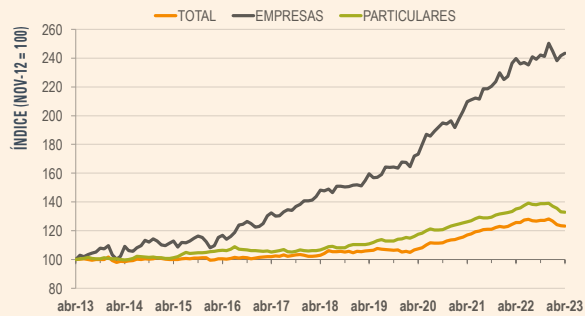
POUPANÇA

ATÉ DEZEMBRO DE 2022, OS DEPÓSITOS DE CLIENTES AUMENTARAM DE FORMA EXPRESSIVA. NO ENTANTO, EM 2023 VERIFICOU-SE UMA INVERSÃO DESTA TENDÊNCIA, COM O SEGMENTO DOS PARTICULARES A REGISTRAR JÁ UMA TAXA DE VARIAÇÃO ANUAL NEGATIVA.

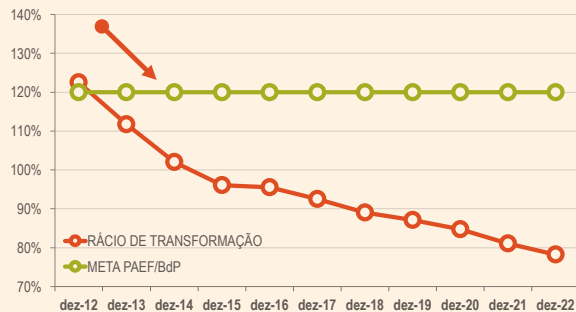
DEPÓSITOS DE CLIENTES



OS DEPÓSITOS³ REGISTRARAM UMA REDUÇÃO DE 1,9% FACE A ABRIL DE 2022.

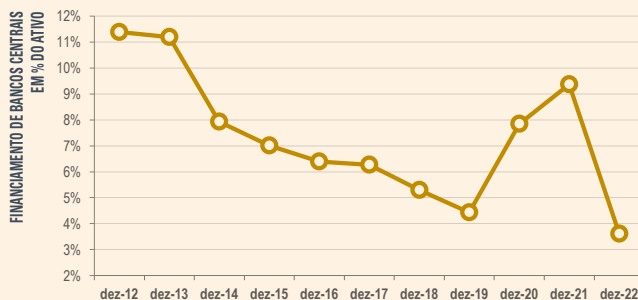


O GAP ENTRE OS DEPÓSITOS DE CLIENTES E A TOTALIDADE DO CRÉDITO CONCEDIDO CONTINUA A AUMENTAR.

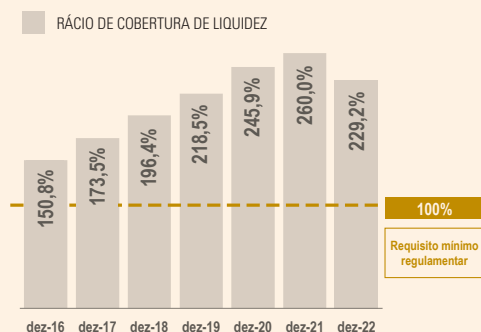


LIQUIDEZ

VERIFICOU-SE UMA FORTE REDUÇÃO DO FINANCIAMENTO JUNTO DO EUROSISTEMA, FRUTO DA ATUAL POLÍTICA MONETÁRIA.



CONTUDO, A POSIÇÃO DE LIQUIDEZ DO SECTOR BANCÁRIO PORTUGUÊS MANTÉM-SE EM NÍVEIS MUITO CONFORTÁVEIS.

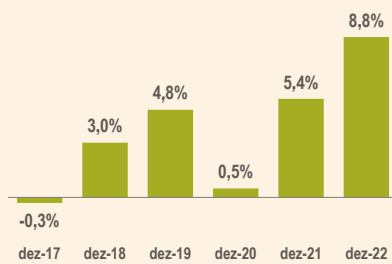


DESEMPENHO DO SECTOR

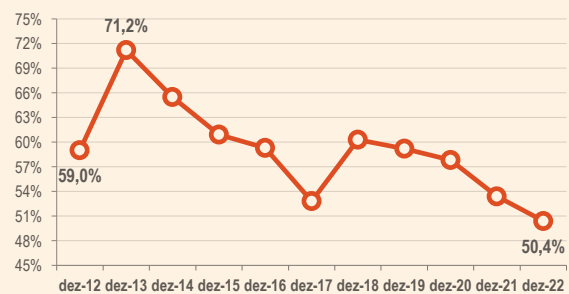
DEZEMBRO DE 2022

A RENDIBILIDADE DO SECTOR REGISTOU UMA MELHORIA SIGNIFICATIVA DEVIDO, SOBRETUDO, AO AUMENTO DA MARGEM FINANCEIRA E À DIMINUIÇÃO DO FLUXO DE PROVISÕES E IMPARIDADES.

RETURN ON EQUITY

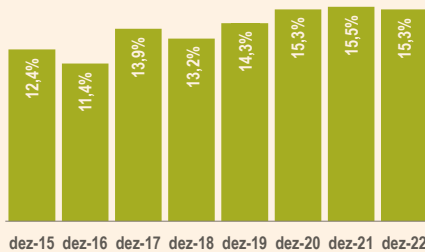


COST-TO-INCOME

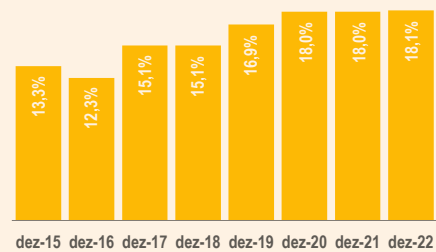


OS RÁCIOS DE SOLVABILIDADE MANTÊM-SE EM NÍVEIS ROBUSTOS.

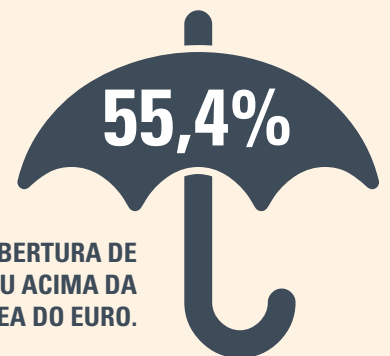
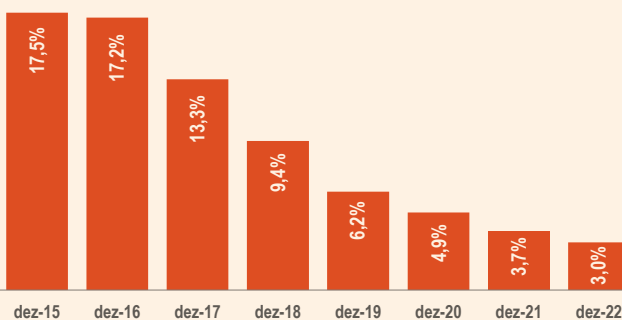
RÁCIO COMMON EQUITY TIER 1



RÁCIO DE SOLVABILIDADE TOTAL



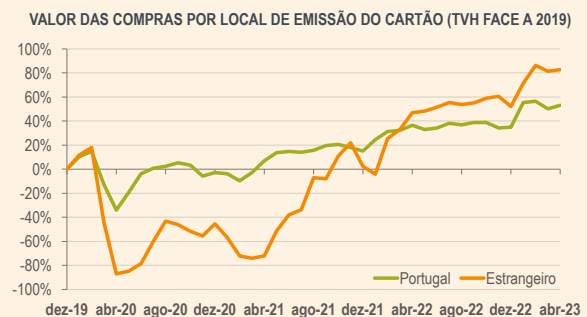
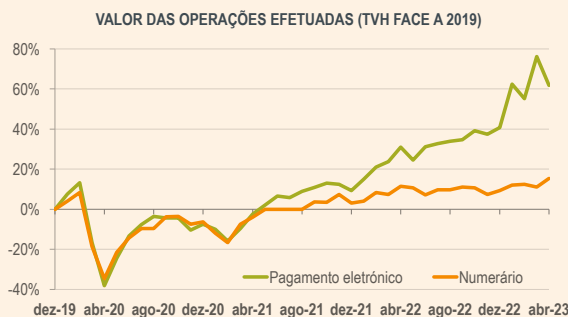
A QUALIDADE DOS ATIVOS CONTINUOU A MELHORAR, TENDO O RÁCIO DE NPL MANTIDO A TRAJETÓRIA DESCENDENTE, SITUANDO-SE JÁ EM 3%.



O RÁCIO DE COBERTURA DE NPL PERMANECEU ACIMA DA MÉDIA DA ÁREA DO EURO.

PAGAMENTOS E DIGITAL

TEM-SE VERIFICADO UMA RECUPERAÇÃO NO VALOR DOS PAGAMENTOS PARA NÍVEIS SUPERIORES AO PERÍODO PRÉ-PANDEMIA, COM UM CRESCIMENTO MAIS SIGNIFICATIVO DOS PAGAMENTOS ELETRÓNICOS.



SIBS Analytics

A UTILIZAÇÃO DA TECNOLOGIA *CONTACTLESS* E AS COMPRAS *ONLINE* COM CARTÕES EMITIDOS EM PORTUGAL TÊM VINDO A AUMENTAR DE FORMA MUITO SIGNIFICATIVA.



PAGAMENTOS *CONTACTLESS*

	Δ 2021/2022	VALOR	PESO	Antes da pandemia
MONTANTE	+65,7%	21,8 mil milhões de euros	48,8%	8,2%
Nº OPERAÇÕES	+58,6%	891 milhões de operações	33,2%	3,2%



PAGAMENTOS *ONLINE*

	Δ 2021/2022	PESO
MONTANTE	+32,2%	14%
Nº OPERAÇÕES	+28,4%	15%

OS CLIENTES BANCÁRIOS RECORREM CADA VEZ MAIS À UTILIZAÇÃO DOS CANAIS DIGITAIS.



CONTAS À ORDEM COM ACESSO POR INTERNET

69,9%
2021



UTILIZADORES DE INTERNET QUE UTILIZAM INTERNET BANKING

2022 **68,0%**
2010 **38,1%**

INE