

# O SECTOR BANCÁRIO NUM MINUTO

## PRINCIPAIS INDICADORES

MARÇO DE 2023<sup>1</sup>



140

INSTITUIÇÕES DE CRÉDITO



37.074

COLABORADORES

Associados APB<sup>2</sup>



3.364

BALCÕES

Associados APB<sup>2</sup>



13.516

CAIXAS AUTOMÁTICAS

Associados APB<sup>2</sup>



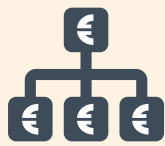
450.000

TERMINAIS DE PAGAMENTO

2022

## FINANCIAMENTO À ECONOMIA

O SECTOR BANCÁRIO PORTUGUÊS CONTINUOU A DEMONSTRAR RESILIÊNCIA E CAPACIDADE PARA FINANCIAR A ECONOMIA, UM DESEMPENHO QUE SE DEVERÁ MANTER MESMO EM CENÁRIOS MAIS ADVERSOS.



ATIVOS TOTAIS

434,2

MIL MILHÕES



CRÉDITO TOTAL LÍQUIDO

251,6

MIL MILHÕES

CRÉDITO A EMPRESAS<sup>3</sup>

74,6

MIL MILHÕES

DOS QUAIS 80,2%

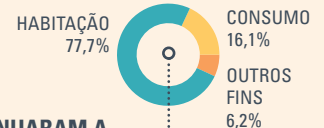
A PME



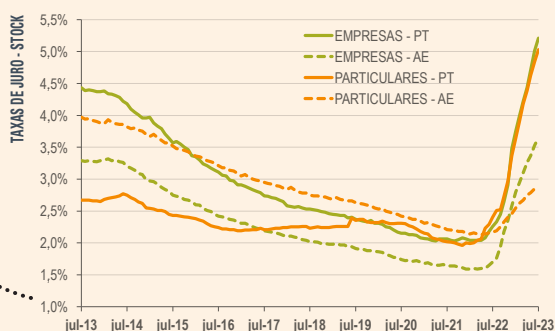
CRÉDITO A PARTICULARES<sup>3</sup>

128,4

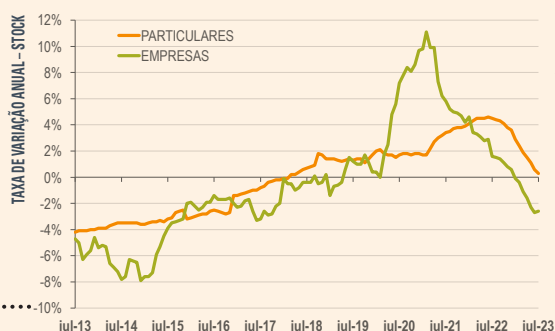
MIL MILHÕES



A REORIENTAÇÃO DA POLÍTICA MONETÁRIA CONDUZIU A UM AUMENTO DA RESTRITIVIDADE DAS CONDIÇÕES DE FINANCIAMENTO.



OS EMPRÉSTIMOS A PARTICULARES CONTINUARAM A DESACELERAR, TENDO OS EMPRÉSTIMOS À HABITAÇÃO REGISTADO UMA REDUÇÃO. OS EMPRÉSTIMOS ÀS EMPRESAS MANTIVERAM A EVOLUÇÃO NEGATIVA.



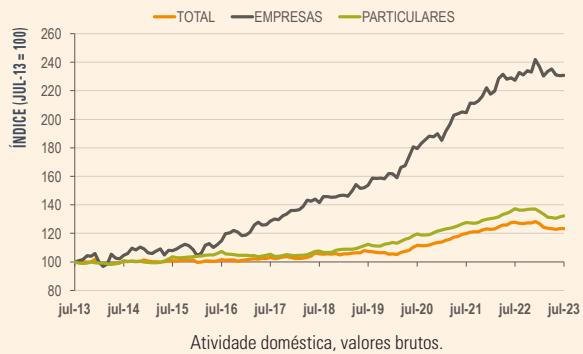
Fonte: Banco de Portugal

## POUPANÇA

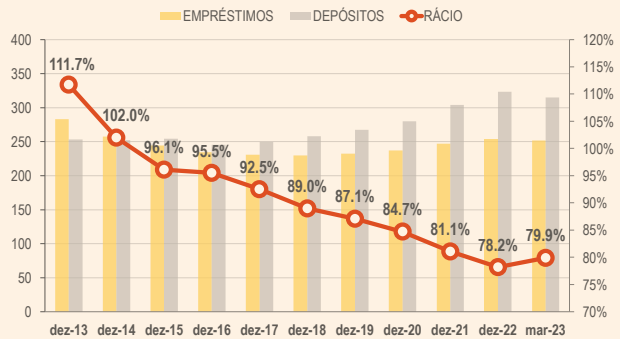
OS DEPÓSITOS DE CLIENTES DIMINUÍRAM, EM TERMOS HOMÓLOGOS, EM JULHO DE 2023. CONTUDO, EM TERMOS MENSAIS, JÁ SE VERIFICOU UMA RECUPERAÇÃO A PARTIR DE JUNHO.



DEPÓSITOS DE CLIENTES

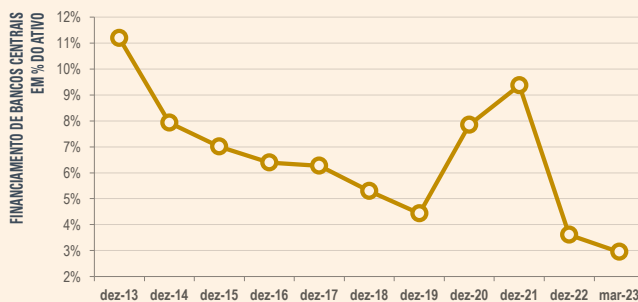


O RÁCIO DE TRANSFORMAÇÃO, APESAR DE CONTINUAR COM VALORES HISTORICAMENTE BAIXOS, AUMENTOU LIGEIRAMENTE NESTE TRIMESTRE.

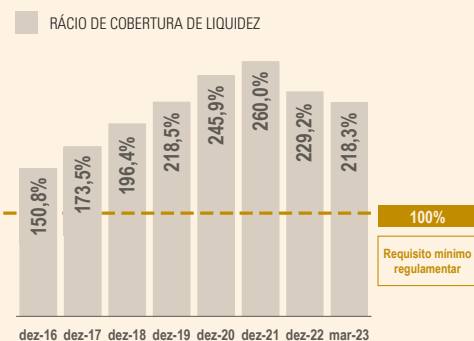


## LIQUIDEZ

EM RESULTADO DA ATUAL POLÍTICA MONETÁRIA, O FINANCIAMENTO JUNTO DO EUROSISTEMA CONTINUOU A DIMINUIR



TENDO A LIQUIDEZ PERMANECIDO ROBUSTA.

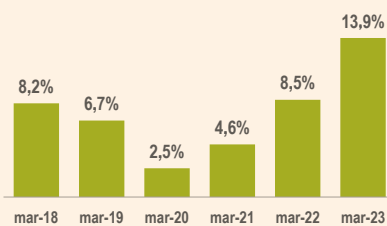


# DESEMPENHO DO SECTOR

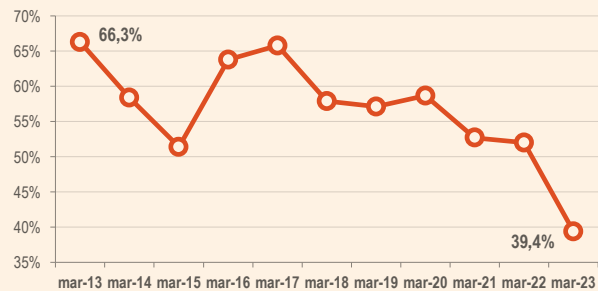
MARÇO DE 2023

A RENDIBILIDADE DO SECTOR AUMENTOU SIGNIFICATIVAMENTE DEVIDO, SOBRETUDO, AO AUMENTO DA MARGEM FINANCEIRA, REGISTRANDO TAMBÉM UMA MELHORIA AO NÍVEL DO RÁCIO DE EFICIÊNCIA.

## RETURN ON EQUITY

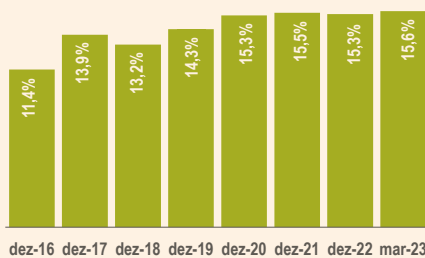


## COST-TO-INCOME

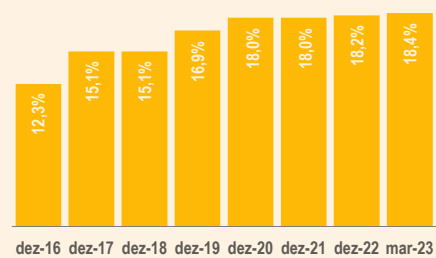


A POSIÇÃO DE SOLVABILIDADE FOI REFORÇADA.

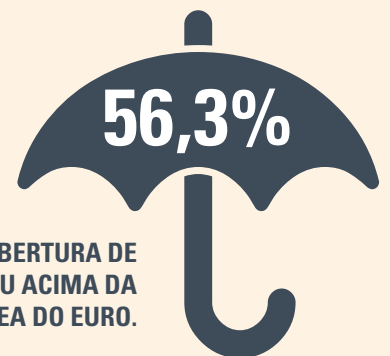
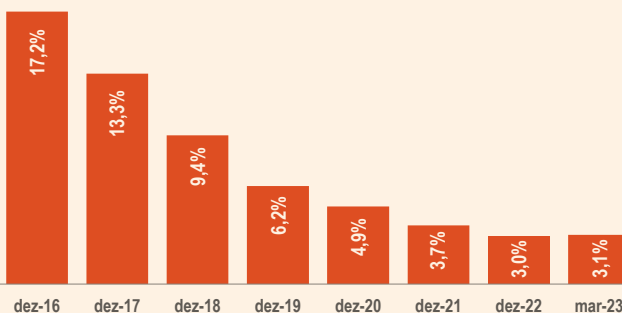
## RÁCIO COMMON EQUITY TIER 1



## RÁCIO DE SOLVABILIDADE TOTAL



APESAR DA DESCIDA DOS EMPRÉSTIMOS NÃO PRODUTIVOS, O RÁCIO DE NPL REGISTOU UMA LIGEIRA SUBIDA DEVIDO À REDUÇÃO DOS EMPRÉSTIMOS PRODUTIVOS.



O RÁCIO DE COBERTURA DE NPL PERMANECEU ACIMA DA MÉDIA DA ÁREA DO EURO.

## PAGAMENTOS E DIGITAL

A UTILIZAÇÃO DA TECNOLOGIA *CONTACTLESS* TEM AUMENTADO DE FORMA MUITO SIGNIFICATIVA.

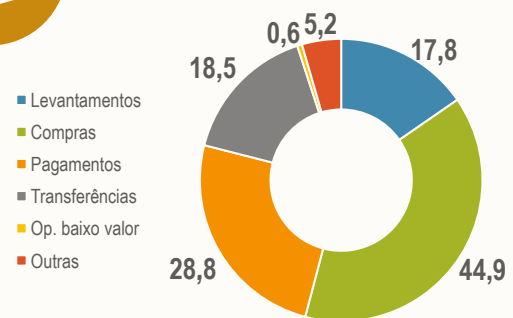


### PAGAMENTOS *CONTACTLESS* 2022

	MONTANTE	OPERAÇÕES
VALOR	<b>21,8</b> mil milhões de euros	<b>891</b> milhões de operações
% DO TOTAL	<b>48,8%</b>	<b>33,2%</b>
ANTES DA PANDEMIA	<b>8,2%</b>	<b>3,2%</b>

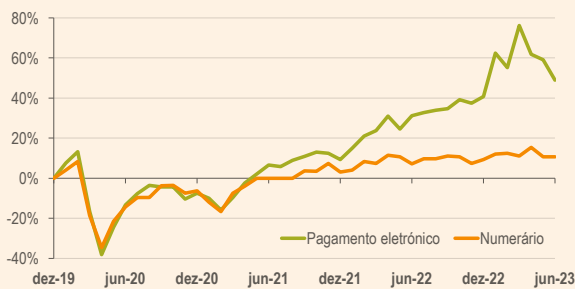


### OPERAÇÕES DE PAGAMENTO BASEADAS EM CARTÃO ATÉ JUL-23, POR TIPO DE OPERAÇÃO (EUR MIL MILHÕES)



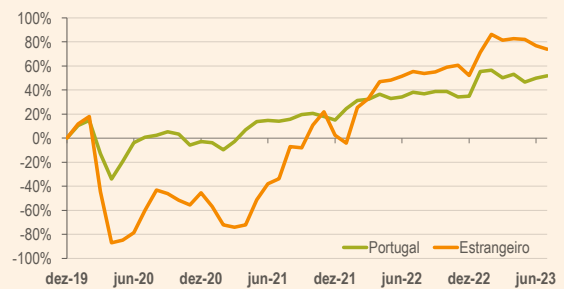
TENDO CONTINUADO A VERIFICAR-SE UM CRESCIMENTO SIGNIFICATIVO DOS PAGAMENTOS ELETRÓNICOS.

### VALOR DAS OPERAÇÕES EFETUADAS (TVH FACE A 2019)



SIBS Analytics

### VALOR DAS COMPRAS POR LOCAL DE EMISSÃO DO CARTÃO (TVH FACE A 2019)



A UTILIZAÇÃO DOS CANAIS DIGITAIS TEM CRESCIDO DE FORMA SUSTENTÁVEL.



CONTAS À ORDEM COM ACESSO POR INTERNET

**68,8%**  
2022



UTILIZADORES DE INTERNET QUE UTILIZAM INTERNET BANKING

2022 **68,0%**  
2010 **38,1%**

INE