

# O SECTOR BANCÁRIO NUM MINUTO

Área de Estudos e Publicações - APB

## PRINCIPAIS INDICADORES

SETEMBRO DE 2025<sup>1</sup>



138

INSTITUIÇÕES  
DE CRÉDITO



36.462

COLABORADORES

Associados APB<sup>2</sup>



3.200

BALCÕES

Associados APB<sup>2</sup>



13.275

CAIXAS  
AUTOMÁTICOS

Associados APB<sup>2</sup>



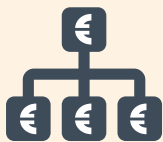
521.700

TERMINAIS DE  
PAGAMENTO

2024

## FINANCIAMENTO À ECONOMIA

O CRÉDITO CONCEDIDO CONTINUOU A CRESCER DE FORMA SIGNIFICATIVA



ATIVOS  
TOTAIS

485,3

MIL MILHÕES



CRÉDITO  
TOTAL  
LÍQUIDO

272,0

MIL MILHÕES



CRÉDITO A  
EMPRESAS<sup>3</sup>

74,2

MIL MILHÕES

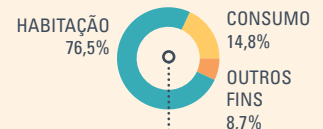
DOS QUAIS  
79,1%  
A PME



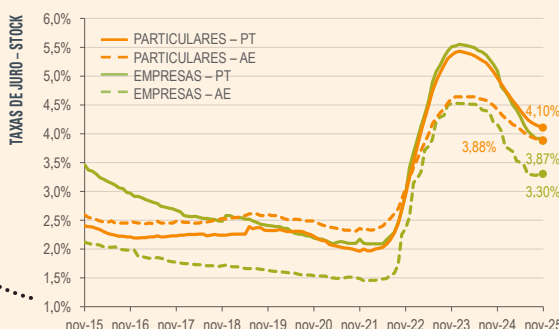
CRÉDITO A  
PARTICULARES<sup>3</sup>

141,3

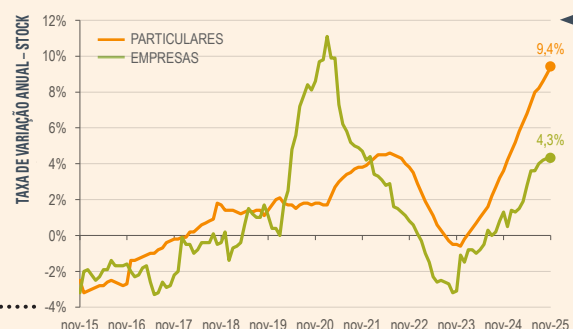
MIL MILHÕES



### AS TAXAS DE JURO MANTIVERAM A TRAJETÓRIA GRADUAL DE REDUÇÃO



### O STOCK DE EMPRÉSTIMOS BANCÁRIOS CONTINUOU A APRESENTAR TAXAS ANUAIS DE CRESCIMENTO ELEVADAS



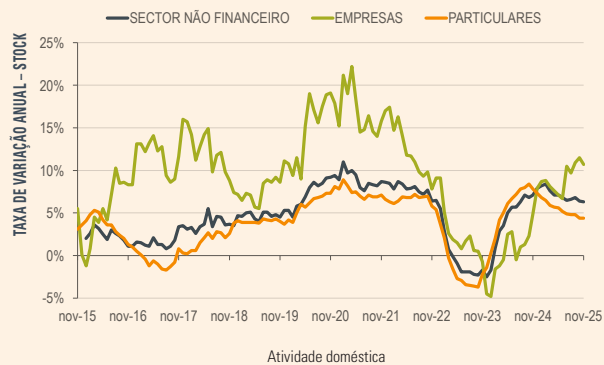
Fonte: Banco de Portugal

## POUPANÇA

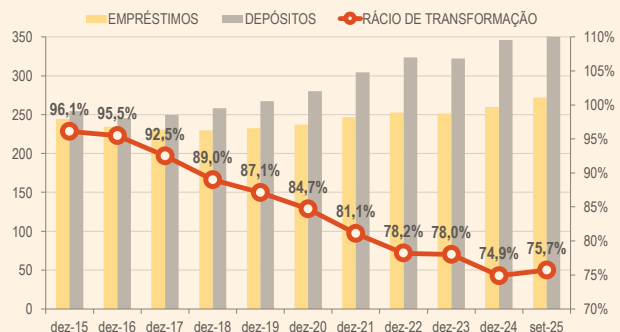
O RITMO DE CRESCIMENTO DOS DEPÓSITOS DE PARTICULARES  
CONTINUA A REDUZIR-SE



**DEPÓSITOS  
DE CLIENTES**

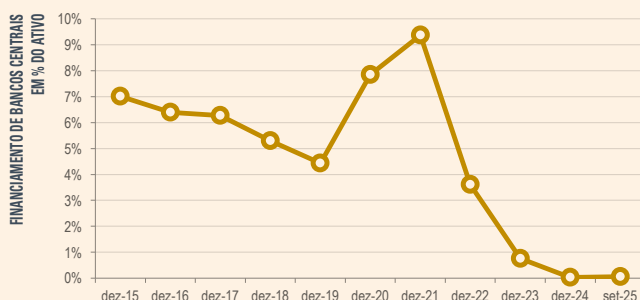


A SUBIDA DO RÁCIO DE TRANSFORMAÇÃO  
REFLETIU UM CRESCIMENTO DOS  
EMPRÉSTIMOS A CLIENTES SUPERIOR AO  
DOS DEPÓSITOS DE CLIENTES

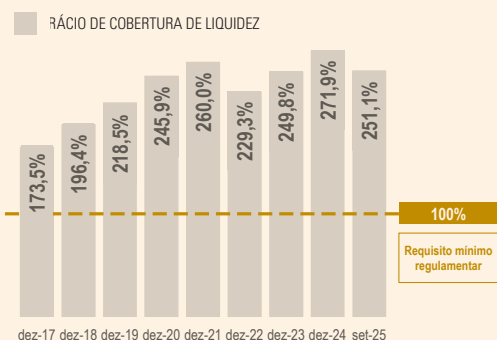


## LIQUIDEZ

O FINANCIAMENTO OBTIDO JUNTO DO EUROSISTEMA  
MANTEVE-SE EM VALORES PRATICAMENTE NULOS



APESAR DA LIGEIRA REDUÇÃO FACE  
A DEZEMBRO, A LIQUIDEZ DO SECTOR  
CONTINUA MUITO ROBUSTA



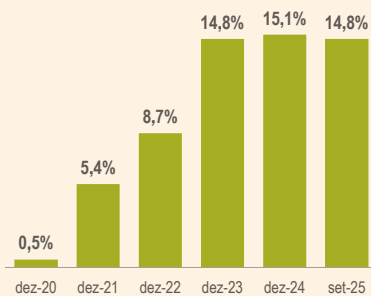
# O SECTOR BANCÁRIO NUM MINUTO

## DESEMPENHO DO SECTOR

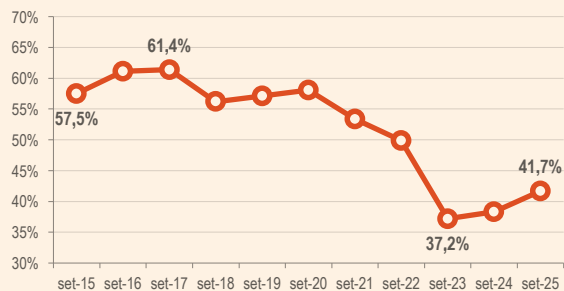
SETEMBRO DE 2025

A RENDIBILIDADE DO SECTOR TEM-SE MANTIDO ESTÁVEL AO LONGO DOS ÚLTIMOS TRÊS ANOS

### RETURN ON EQUITY

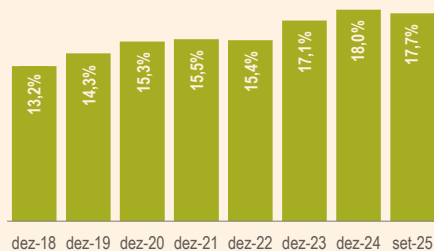


### COST-TO-INCOME

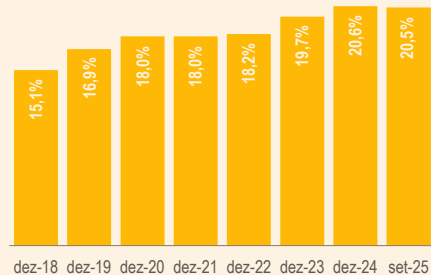


OS RÁCIOS DE SOLVABILIDADE PERMANECEM EM NÍVEIS SIGNIFICATIVAMENTE SUPERIORES AOS REQUISITOS EXIGIDOS

### RÁCIO COMMON EQUITY TIER 1

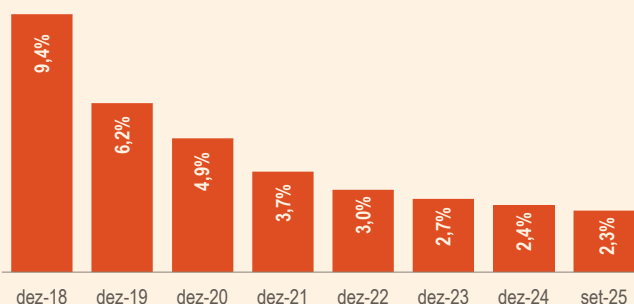


### RÁCIO DE SOLVABILIDADE TOTAL



O SECTOR BANCÁRIO VOLTOU A REGISTAR UMA LIGEIRA MELHORIA DA QUALIDADE DOS ATIVOS

### RÁCIO DE NPL



O RÁCIO DE COBERTURA DE NPL PERMANECEU ACIMA DA MÉDIA DA ÁREA DO EURO

## PAGAMENTOS E DIGITAL

NO NATAL DE 2025, AS COMPRAS E-COMMERCE APRESENTARAM UM CRESCIMENTO HOMÓLOGO SUPERIOR AO DAS COMPRAS EM LOJA

### NATAL 2025

VARIAÇÃO VS 2024

DIAS 1 A 24 DE DEZEMBRO



EM NÚMERO

EM VALOR



TOTAL DE  
COMPRAS

+8%

+7%



COMPRAS  
EM LOJA

+6%

+5%



COMPRAS  
E-COMMERCE

+19%

+14%



PESO DO  
E-COMMERCE  
NO TOTAL DE  
COMPRAS

18%

21%

AS TRANSAÇÕES ATRAVÉS DO MB WAY REGISTRARAM UM AUMENTO EXPRESSIVO EM COMPARAÇÃO COM O PERÍODO HOMÓLOGO DE 2024

### NATAL 2025

VARIAÇÃO VS 2024

COMPRAS COM MB WAY  
DIAS 1 A 24 DE DEZEMBRO



EM NÚMERO

EM VALOR



COMPRAS  
EM LOJA

+21%

+29%



COMPRAS  
E-COMMERCE

+36%

+31%



Fonte: SIBS Analytics – A análise considera compras em lojas físicas dos cartões portugueses na Rede MULTIBANCO e os pagamentos online de cartões portugueses, incluindo os pagamentos com MB WAY.

A UTILIZAÇÃO DOS CANAIS DIGITAIS CONTINUOU A CRESCER DE FORMA SUSTENTÁVEL



CONTAS À  
ORDEM COM  
ACESSO POR  
INTERNET

67,4%  
2024



UTILIZADORES  
DE INTERNET  
QUE UTILIZAM  
INTERNET  
BANKING

2025 72,9%  
2010 38,1%

Fonte: INE